

DATEN SIRIS JAHRESBERICHT 2024 IMPLANTATREGISTER SIRIS HÜFTE UND KNIE



Hüftprothesen

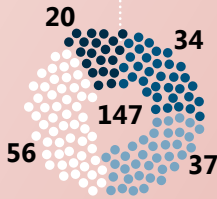


Knieprothesen

KLINIKEN



Anzahl
Spitäler/Kliniken

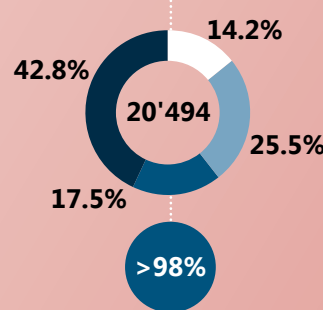
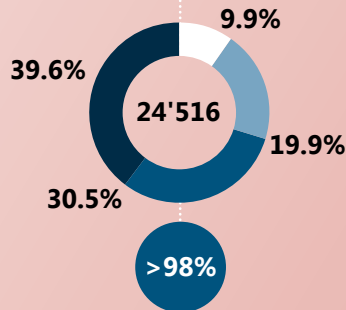


Kategorien
(Anzahl Eingriffe / Jahr):

- <100
- 100–199
- 200–299
- ≥300

Fallzahlen 2023

Anzahl primäre Hüft- und Knieprothesen und Anteil in % pro Kategorie



Anzahl
Operateur/innen:
1'004



Anzahl Implantat-
hersteller:
34

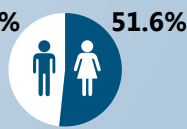
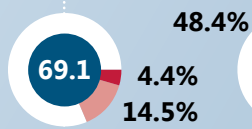
Erfassungsquote

PATIENTINNEN UND PATIENTEN PRIMÄRE HÜFT- UND KNIETOTALPROTHESEN



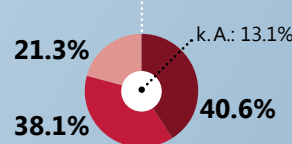
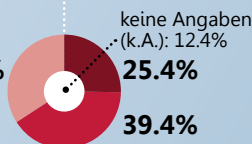
Alter & Geschlecht

- Altersdurchschnitt in Jahren
- jünger als 50 Jahre
- älter als 80 Jahre



BMI

- adipös, BMI ≥30
- übergewichtig, BMI ≥25 & <30
- normal- oder untergewichtig, BMI <25

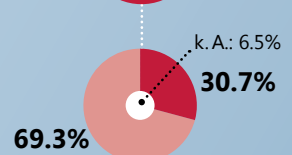
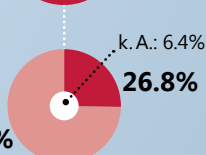


Der **Body-Mass-Index BMI** ist eine Masszahl für die Bewertung des Körpergewichts eines Menschen in Relation zu seiner Körpergrösse.



ASA-Score

- ASA-Score ≥3
- ASA-Score <3

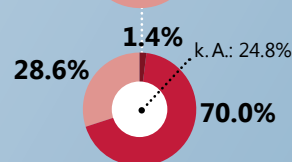
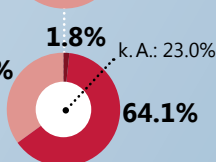


Der **ASA-Score** misst die Krankheitsschwere. ASA-Scores ≥3 sind Erkrankungen mit deutlicher Beeinträchtigung.



Charnley-Klasse

- Klasse C
- Klasse B
- Klasse A

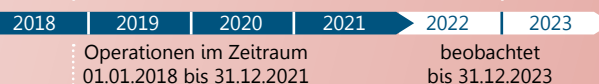


Die **Charnley-Klassifikation** wird zur Beschreibung der Gehfähigkeit von Patient/innen verwendet.
A: einseitige Geheinschränkung
B: beidseitige Geheinschränkung
C: andere (komorbide) Gangstörung

MESSERGEBNISSE 2023

Erhebungszeitraum

Wanderndes Zeitfenster

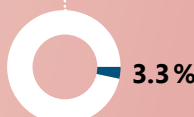


Revisionsrate

Folgeeingriffe am Hüft- oder Kniegelenk, bei denen die komplette Prothese oder ein Prothesenteil entfernt oder/und ersetzt wird.



2-Jahres-
Revisionsrate



Detaillierte
Messergebnisse:



www.anq.ch